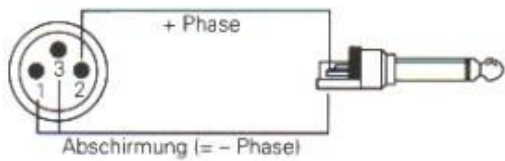




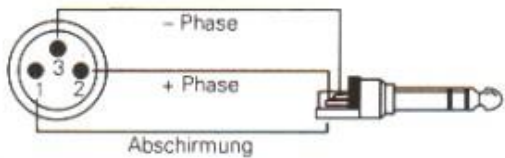
**Szimmetrikus mikrofonkábel,  
XLR-XLR-csatlakozó (IEC szabvány szerint)**

Árnyékolás: 1-es csatlakozópont  
 + Fázis: 2-es csatlakozópont  
 - Fázis: 3-as csatlakozópont



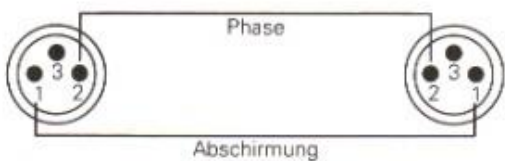
**Aszimmetrikus mikrofonkábel,  
XLR-csatlakozó-mono dugasz**

Árnyékolás: XLR 1-es csatlakozópontja a dugaszházhoz  
 + Fázis: XLR 2-es csatlakozópontja a dugasz csúcsához  
 - Fázis: XLR 3-as csatlakozópontja a dugaszházhoz (árnyékolás)



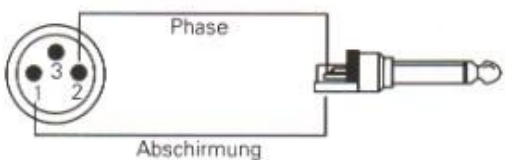
**Szimmetrikus mikrofonkábel,  
XLR-csatlakozó-sztereo dugasz**

Árnyékolás: XLR 1-es csatlakozópontja a dugaszházhoz  
 + Fázis: XLR 2-es csatlakozópontja a dugasz csúcsához  
 - Fázis: XLR 3-as csatlakozópontja a dugasz gyűrűjéhez



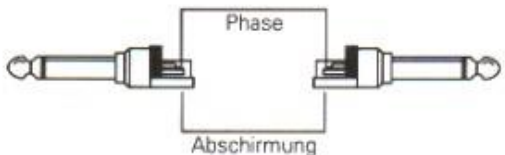
**Hangszórókábel, XLR-csatlakozó**

Test = Árnyékolás: XLR-ek 1-es csatlakozópontjai  
 Fázis: XLR-ek 2-es csatlakozópontjai



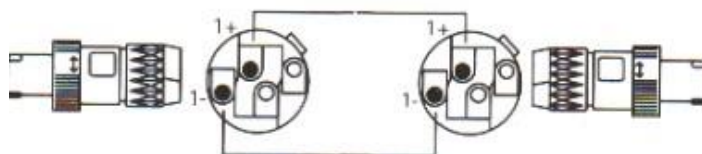
**Hangszórókábel, XLR-csatlakozó-dugasz**

Fázis: XLR 2-es csatlakozópontja a dugasz csúcsához  
 Test = Árnyékolás: XLR 1-es csatlakozópontja a dugaszházhoz



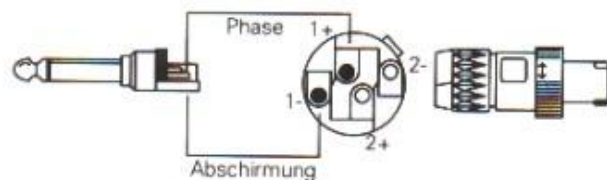
**Hangszórókábel, dugasz**

Fázis: A dugaszcsúcsok között  
 Test = Árnyékolás a dugaszházak között



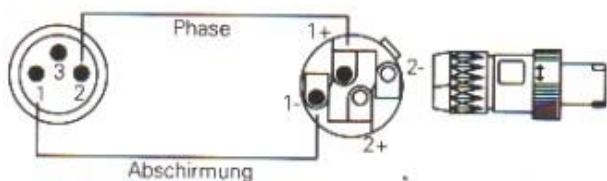
**Hangszórókábel, Speakon-csatlakozó**

Fázis: Speakon 1+ pontok között  
 Test = Árnyékolás: Speakon 1- pontok között



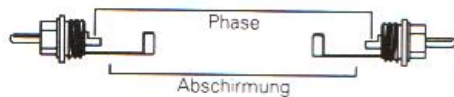
**Hangszórókábel, Speakon-csatlakozó-dugasz**

Fázis: Speakon 1+ a dugasz csúcsához  
 Árnyékolás: Speakon 1- a dugaszházhoz



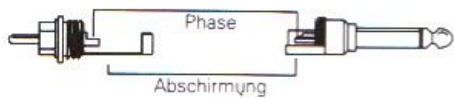
**Hangszórókábel,  
Speakon-csatlakozó-XLR-csatlakozó**

Fázis: XLR 2-es pontja a Speakon 1+ pontjához  
 Test = Árnyékolás: XLR 1-es pontja a Speakon 1- pontjához



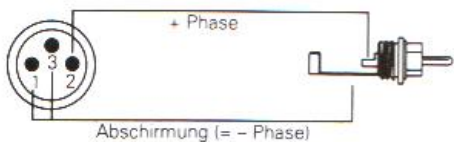
### Cinch-kábel

Fázis: a csúcsokhoz  
Árnyékolás: a házakhoz



### Cinch-dugaszkábel

Fázis: a csúcsokhoz  
Árnyékolás: a házakhoz



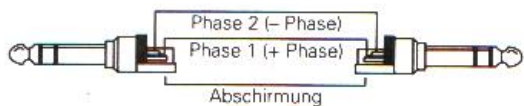
### XLR-Cinch-kábel

Árnyékolás: XLR 1-es pontja a Cinch házához  
+ Fázis: XLR 2-es pontja a Cinch csúcsához  
- Fázis: XLR 3-as pontja a Cinch házához (árnyékoláshoz az XLR 1-es és 3-as pontjai össze vannak kötve)



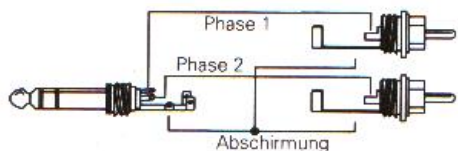
### Mono dugaszkábel

Fázis: a csúcsokhoz  
Árnyékolás: a házakhoz



### Sztereo dugaszkábel (szimmetrikus)

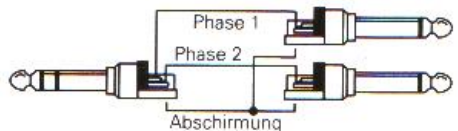
1-es fázis (+ fázis) a csúcsok között  
2-es fázis (- fázis) a gyűrűk között  
Árnyékolás: a házakon



### Y-kábel, sztereo dugasz-2 x Cinch-csatlakozó

Árnyékolás: A sztereo dugasz és a Cinch csatlakozók házai között

Bal = A sztereo dugasz csúcsa és az 1-es Cinch csúcsa között  
Jobb = A sztereo dugasz gyűrűje és a 2-es Cinch csúcsa között



### Y-kábel, sztereo dugasz-2 x mono dugasz

Árnyékolás: A sztereo dugasz és mono dugaszok házai között  
Bal = A sztereo dugasz és az 1-es mono dugasz csúcsa között  
Jobb = A sztereo dugasz gyűrűje és a 2-es mono dugasz csúcsa között



### Midi-kábel

1 = -  
2 = Árnyékolás  
3 = -  
4 = Adat +  
5 = Adat -